

Procedura funkcjonowania Szkoły Podstawowej im. Jana Pawła II w Tuszczu w czasie epidemii

§ 1. Zasady ogólne

1. Na terenie szkoły obowiązują ogólne zasady higieny, tj. częste mycie rąk, ochrona podczas kichania i kaszlu oraz unikanie dotykania oczu, nosa i ust. Informacje o zasadach higieny umieszcza się w miejscach ogólnie dostępnych w szkole. Wzory informacji określone są w załączniku nr 1 do niniejszej procedury.
2. Pracownicy i uczniowie powinni starać się zachować odpowiedni dystans przebywając na terenie szkoły, w szczególności w czasie przerw.
3. Na terenie szkoły wprowadza się obowiązek noszenia maseczek/przyłbic do zakrywania nosa i ust przed zajęciami, po zajęciach oraz w czasie przerw międzylekcyjnych, we wszystkich miejscach wspólnie użytkowanych: ciągach komunikacyjnych, szatniach, łazienkach.
4. Do szkoły może uczęszczać wyłącznie uczeń zdrowy, bez objawów infekcji dróg oddechowych, którego domownicy nie przebywają na kwarantannie lub w izolacji w warunkach domowych.
5. Uczeń powinien pamiętać o częstym myciu rąk, szczególnie po przyjsciu do szkoły, przed jedzeniem i po powrocie ze świeżego powietrza, po skorzystaniu z toalety, ochronie podczas kichania i kaszlu oraz unikaniu dotykania oczu, nosa i ust.
6. Uczeń powinien mieć własne przybory i podręczniki, które w czasie zajęć mogą znajdować się na stoliku szkolnym, w tornistrze lub we własnej szafce. Nie powinien zabierać do szkoły niepotrzebnych przedmiotów.
7. Wychowawcy są zobowiązani do poinformowania uczniów o zasadach zachowania na terenie szkoły obowiązujących w czasie epidemii, w pierwszym dniu pobytu uczniów w szkole, podczas zajęć z wychowawcą oraz systematycznego, w miarę potrzeb, przypominania tych zasad.
8. Uczniowie mogą być przyprowadzani do szkoły i z niej odbierani przez opiekunów bez objawów chorobowych sugerujących infekcję dróg oddechowych. W drodze do i ze szkoły opiekunowie z dziećmi oraz uczniowie przestrzegają aktualnych przepisów prawa dotyczących zachowania w przestrzeni publicznej (m.in. stosowanie środków ochronnych: osłona ust i nosa).
9. Jeżeli nauczyciel/pracownik szkoły zaobserwuje u ucznia objawy, które mogą sugerować chorobę zakaźną, w tym kaszel, temperaturę wskazującą na stan podgorączkowy lub gorączkę, powinien poinformować pracownika obsługi, a ten pielęgniarkę szkolną, która odizoluje ucznia w odrębnym pomieszczeniu (gabinecie pielęgniarki), zapewniając minimum 2 m odległości od innych osób. Następnie pielęgniarka niezwłocznie powiadamia rodziców o konieczności pilnego odebrania ucznia ze szkoły.
10. Zasady postępowania w sytuacji opisanej w ust. 9 określone są w **Procedurze postępowania na wypadek podejrzenia zakażenia koronawirusem lub zachorowania na COVID-19**, obowiązującej w szkole.
11. W miejscu pracy, pracę mogą świadczyć tylko pracownicy bez objawów chorobowych sugerujących zakażenie koronawirusem. Osoby wykazujące objawy choroby zakaźnej, w tym w szczególności kaszel w połączeniu z podwyższoną temperaturą, są zobowiązane

- założyć maseczkę i niezwłocznie odizolować się od innych osób. Nie mogą one prowadzić zajęć lub uczestniczyć w lekcjach, lub wykonywać innej pracy.
12. Pracownik szkoły, który został objęty kwarantanną, jest zobowiązany niezwłocznie poinformować dyrektora o kwarantannie jako przyczynie swojej nieobecności w pracy. Po otrzymaniu pisemnej decyzji o kwarantannie pracownik bezzwłocznie przekazuje tę decyzję pracodawcy.
 13. Pracownik przebywający na kwarantannie może świadczyć pracę wyłącznie zdalnie, o ile taki sposób zostanie ustalony z dyrektorem szkoły. Pracownik na kwarantannie nie może pracować poza miejscem kwarantanny. Dyrektor szkoły jako pracodawca – w porozumieniu z pracownikiem – każdorazowo ustali, czy pracownik może pracować zdalnie.
 14. Każdy, kto wchodzi do budynku szkoły jest obowiązany skorzystać z płynu do dezynfekcji rąk lub założyć rękawiczki jednorazowe.
 15. Funkcjonuje 5 wejść do budynku szkoły: wejście główne – B, dwa od strony placu zabaw: C od strony kuchni, D od strony sali gimnastycznej, dwa od strony ul. Głowackiego: E – główne wejście do hali, F – wejście na łącznik.
 16. Przy wejściach do budynku szkoły zamieszcza się informację o obowiązku dezynfekowania rąk oraz instrukcję użycia środka dezynfekującego.
 17. Przy wejściach do budynku szkoły prowadzone są rejestry wejść. Wzór rejestru określa załącznik nr 2 do niniejszej procedury. Do rejestru nie wpisują się pracownicy szkoły i uczniowie.
 18. Ogranicza się przebywanie w szkole osób z zewnątrz do niezbędnego minimum – osoby wchodzące do szkoły obowiązują stosowanie środków ochronnych: osłona ust i nosa, rękawiczki jednorazowe lub dezynfekcja rąk.
 19. Do szkoły mogą wchodzić po umówieniu telefonicznym tylko osoby bez objawów chorobowych sugerujących infekcję dróg oddechowych i przebywać w wyznaczonych obszarach, tj. w sekretariacie szkoły, gabinecie dyrektora, gabinecie wicedyrektorów, pedagoga, psychologa lub w pokoju spotkań z rodzicami (tj. I piętro obok pokoju nauczycielskiego).
 20. Wychowawca ma obowiązek uzyskać pisemną zgodę rodzica/opiekuna na pomiar temperatury ciała dziecka, jeśli zaistnieje taka konieczność w przypadku wystąpienia niepokojących objawów chorobowych. W przypadku używania innych termometrów niż termometr bezdotkowy konieczna jest dezynfekcja po każdym użyciu.
 21. W miarę możliwości zapewnia się taką organizację pracy i jej koordynację, która umożliwi zachowanie dystansu między osobami przebywającymi na terenie szkoły, szczególnie w miejscach wspólnych.
 22. Zobowiązuje się nauczycieli do przeciwdziałania gromadzeniu się uczniów na korytarzach szkolnych i na terenie szkoły.
 23. Personel kuchenny, pracownicy administracji oraz obsługi są zobowiązani do ograniczenia, w miarę możliwości, kontaktów z uczniami oraz nauczycielami.
 24. Zajęcia dydaktyczno-wychowawcze danego oddziału odbywają się w tych samych pomieszczeniach, co pozwoli na unikanie częstej zmiany pomieszczeń, w których odbywają się zajęcia.
 25. W łazienkach umieszcza się instrukcję prawidłowego mycia rąk.
 26. Zapewnia się bezpieczne wejścia do szkoły wg następującego porządku:
 - 1) Wejście A - wchodzi i wychodzą dzieci do oddziału przedszkolnego: 0a
 - 2) Wejście B /główne/ - wchodzi i wychodzą uczniowie klas: Ia, Ic IIb, IIIb
 - 3) Wejście C – przy placu zabaw, od strony stołówki wchodzi i wychodzą uczniowie klas: Ib, IIa, IIIa
 - 4) Wejście D – przy placu zabaw od strony sali gimnastycznej wchodzi i wychodzą uczniowie klas: Id, IIc, IIIc

§ 2. Zasady bezpieczeństwa podczas zajęć

1. Nauczycieli klas I - III zobowiązuje się do ustalenia różnych godzin przerw śródlekcyjnych (naprzemiennie z sąsiednią klasą) i zajęć na boisku szkolnym. Przerwy zapewnia się stosownie do potrzeb dzieci, jednak nie rzadziej, niż co 45 minut.
2. Przedmioty i sprzęty znajdujące się w sali, których nie można skutecznie umyć, uprać lub dezynfekować, należy usunąć lub uniemożliwić do nich dostęp. Przybory do ćwiczeń (piłki, skakanki, obręcze itp.) wykorzystywane podczas zajęć należy czyścić lub dezynfekować.
3. Uczeń posiada własne przybory i podręczniki, które w czasie zajęć mogą znajdować się na stoliku szkolnym ucznia, w tornistrze lub w jego własnej szafce. Uczniowie nie powinni wymieniać się przyborami szkolnymi między sobą.
4. Sale, części wspólne (korytarze) są wietrzone co najmniej raz na godzinę, w czasie przerwy, a w razie potrzeby także w czasie zajęć.
5. Zaleca się korzystanie przez uczniów z boiska szkolnego oraz pobyt na świeżym powietrzu na terenie szkoły, w tym w czasie przerw pod opieką wyznaczonego nauczyciela.
6. Podczas zajęć wychowania fizycznego i sportowych, w których nie można zachować dystansu, należy ograniczyć ćwiczenia i gry kontaktowe (np. sztuki walki, gimnastyka, koszykówka, piłka ręczna) i zastąpić je innymi (np. siatkówka, lekkoatletyka, trening przekrojowy, tenis stołowy i ziemny, badminton, biegi przełajowe). Przedmioty i sprzęty znajdujące się w sali gimnastycznej, których nie można skutecznie umyć, uprać lub dezynfekować, należy usunąć lub uniemożliwić do nich dostęp. Przybory do ćwiczeń (piłki, skakanki, obręcze, itp.) należy przyporządkować do poszczególnych grup ćwiczebnych i podpisać. Pracownicy obsługi po każdej grupie dezynfekują urządzenia sportowe i siedziska.
7. W sali gimnastycznej podłoga będzie myta detergentem lub zdezynfekowana po każdej grupie.
8. W miarę możliwości zajęcia wychowania fizycznego należy prowadzić na otwartej przestrzeni.
9. Uczeń nie powinien zabierać ze sobą do szkoły niepotrzebnych przedmiotów.
10. W trakcie nauki muzyki uczeń powinien korzystać z własnego instrumentu. Instrument wypożyczony jest przypisany do jednego ucznia przez cały rok szkolny. Należy zrezygnować ze śpiewu chóralnego.
11. Zajęcia komputerowe należy prowadzić w przypisanych salach (nie korzystamy z pracowni informatycznej).

§ 3. Zasady korzystania z szatni

1. Pracownik dyżurujący przy szatni, w razie potrzeby, przypomina uczniom o obowiązku dezynfekcji rąk oraz podejmuje działania ograniczające gromadzenie się uczniów w szatni.
2. Przy wejściu do szatni umieszcza się środek do dezynfekcji rąk i instrukcję skutecznego dezynfekowania rąk.
3. Zapewnia się odrębne drogi wchodzenia i wychodzenia z szatni.

§ 4. Zajęcia świetlicowe

1. Zajęcia świetlicowe odbywają się w świetlicy szkolnej, oraz w sali nr 19.
2. Zaleca się, w miarę możliwości, prowadzenia zajęć świetlicowych na świeżym powietrzu na terenie szkolnym i pozaszkolnym, z zachowaniem podstawowych zasad bezpieczeństwa.

3. W miarę możliwości nauczyciel świetlicy zapewnia bezpieczne odstępy pomiędzy uczniami przebywającymi w świetlicy.
4. W czasie zajęć dzieci korzystają z własnych przyborów. Dzieci nie powinny wymieniać się przyborami między sobą.
5. W świetlicy obowiązują ogólne zasady higieny: częste mycie rąk, ochrona podczas kichania i kaszlu oraz unikanie dotykania oczu, nosa i ust.
6. Środki do dezynfekcji rąk rozmieszcza się w świetlicy w sposób umożliwiający łatwy dostęp dla wychowanków pod nadzorem opiekuna.
7. Pomieszczenie świetlicy należy wietrzyć (nie rzadziej, niż co godzinę w trakcie przebywania dzieci w świetlicy), w tym w szczególności przed przyjęciem wychowanków oraz po przeprowadzeniu dezynfekcji.
8. Podczas realizacji zajęć świetlicowych, w których nie można zachować dystansu, należy ograniczyć zajęcia i gry kontaktowe.
9. Uczeń nie powinien zabierać ze sobą do świetlicy niepotrzebnych przedmiotów.
10. Zobowiązuje się nauczycieli świetlicy do wprowadzenia w regulaminie korzystania z zajęć świetlicowych zapisów dotyczących zasad zachowania bezpieczeństwa w czasie epidemii oraz zapoznania uczniów i ich rodziców z tymi zasadami. Fakt zapoznania się z tymi zasadami rodzice potwierdzają własnoręcznym podpisem.
11. Przedmioty, przybory, pomoce dydaktyczne i sprzęt znajdujące się w pomieszczeniu świetlicy, których nie można skutecznie umyć, uprać lub dezynfekować, należy usunąć lub uniemożliwić do nich dostęp. Przedmioty wykorzystywane podczas zajęć należy czyścić lub dezynfekować.
12. Bezpośredni nadzór nad pracą świetlicy szkolnej sprawuje p. wicedyrektor Jolanta Stańczak.

§ 5. Biblioteka szkolna

1. W bibliotece (oprócz nauczyciela bibliotekarza) mogą przebywać 2 osoby jednocześnie.
2. Osoby przebywające w bibliotece są zobowiązane do zachowania bezpiecznych odległości pomiędzy sobą.
3. Ogranicza się wolny dostęp uczniów do księgozbioru.
4. W bibliotece wydziela się tzw. „drogę brudną”, tj. miejsce zwrotu książek, które będą poddawane kwarantannie, oraz „drogę czystą” dla książek wypożyczanych z biblioteki.
5. Przyjmowane książki będą odkładane do odpowiedniego pudła na okres kwarantanny. Odizolowane egzemplarze będą oznaczone datą zwrotu i włączone do użytkowania dopiero po okresie kwarantanny.
6. W bibliotece szkolnej obowiązują ogólne zasady higieny: dezynfekcja rąk, ochrona podczas kichania i kaszlu oraz unikanie dotykania oczu, nosa i ust.
7. Nauczyciel bibliotekarz ustali w regulaminie i upowszechni szczegółowe zasady korzystania z biblioteki szkolnej oraz godziny jej pracy, uwzględniając konieczny okres 2 dni kwarantanny dla książek i innych materiałów przechowywanych w bibliotekach oraz ogólne zasady bezpieczeństwa obowiązujące w okresie epidemii,
10. Wychowawcy są zobowiązani przypomnieć uczniom zasady korzystania z biblioteki szkolnej w okresie epidemii.
11. Przed wejściem do pomieszczenia biblioteki wywiesza się szczegółowe zasady korzystania z biblioteki w okresie epidemii i harmonogram godzin pracy biblioteki.
12. Bezpośredni nadzór nad pracą biblioteki szkolnej sprawuje p. wicedyrektor Małgorzata Roicka.

§ 6. Zasady realizacji zajęć pozalekcyjnych organizowanych dla uczniów szkoły

1. Nauczyciel prowadzący zajęcia pozalekcyjne ustala i upowszechnia zasady ich realizacji, uwzględniając odpowiednio zasady dotyczące organizacji zajęć lekcyjnych.

2. Z ustalonymi zasadami nauczyciel prowadzący zajęcia pozalekcyjne zapoznaje uczniów uczestniczących w zajęciach oraz ich rodziców.
3. Bezpośredni nadzór nad zajęciami pozalekcyjnymi sprawuje w oddziałach przedszkolnych i klasach I-III p. wicedyrektor Jolanta Stańczak,

§ 7. Wycieczki szkolne

W okresie trwania epidemii nie zaleca się organizowania wycieczek.

§ 8. Zasady współpracy z rodzicami

1. Zaleca się rodzicom/opiekunom ograniczenie wchodzenia do szkoły razem z dzieckiem.
2. Zaleca się, aby opiekunem odprowadzającym i odbierającym dziecko do i ze szkoły był jeden z rodziców.
3. W razie konieczności, rodzic odprowadzający dziecko może wejść do przestrzeni wspólnej szkoły, tj. przedsionka, z zachowaniem następujących zasad:
 - 1) 1 opiekun z dzieckiem/dziećmi;
 - 2) utrzymanie dystansu od kolejnego opiekuna z dzieckiem/dziećmi min. 1,5 m;
 - 3) utrzymanie dystansu od pracowników szkoły min. 1,5 m;
 - 4) opiekunowie powinni przestrzegać obowiązujących przepisów prawa związanych z bezpieczeństwem zdrowotnym obywateli – obowiązkowa osłona ust i nosa, rękawiczki jednorazowe lub dezynfekcja rąk.
4. Rodzice nie wchodzi z dzieckiem do pomieszczenia szatni.
5. W okresie epidemii zaleca się ograniczenie czasu korzystania przez dzieci z opieki świetlicowej, w miarę możliwości zapewnienia dzieciom opieki w domu.
6. W okresie epidemii kontakt z rodzicami uczniów odbywa się przede wszystkim za pośrednictwem środków komunikacji zdalnej e-dziennika lub platformy MS Teams. Rodzice kontaktują się w pierwszej kolejności z wychowawcą i w razie potrzeby z dyrektorem.
7. W razie potrzeby bezpośredniego kontaktu rodzica z nauczycielem, wychowawcą lub dyrektorem, rodzic jest zobowiązany do wcześniejszego ustalenia terminu spotkania za pośrednictwem środków komunikacji zdalnej.
8. W okresie epidemii nie organizuje się zebrań z rodzicami, z wyjątkiem zebrań w celu wyboru rad oddziałowych i rady rodziców oraz w celu podpisania zgód wymaganych przepisami prawa. Harmonogram zebrań w poszczególnych oddziałach klas zostanie podany do wiadomości rodzicom mailowo lub telefonicznie przez wychowawcę.
9. Zapewnia się szybką i skuteczną komunikację z rodzicami/opiekunami ucznia – za pośrednictwem e-dziennika, służbowego maila lub platformy MS Teams.
10. W celu zapewnienia możliwości szybkiego kontaktu z rodzicami uczniów, rodzice prześlą wychowawcy nr telefonu kontaktowego lub poinformują o innym sposobie komunikacji zdalnej. Załącznik nr 3. Następnie wychowawca sporządzi listę uczniów z nr kontaktowymi do rodziców/opiekunów. Kopię listy wychowawca przekaże wicedyrektorom.
11. Rodzice mogą przebywać w wyznaczonych strefach, tj. sekretariacie, gabinecie dyrektora, gabinecie wicedyrektorów, gabinecie spotkań z wychowawcą przy pokoju nauczycielskim.
12. W przypadku konieczności odebrania dziecka ze szkoły z powodu podejrzenia zakażenia koronawirusem i nieuzyskania kontaktu z rodzicem, dyrektor szkoły wzywa pogotowie ratunkowe do dziecka.
13. Rodzice ucznia niezwłocznie powiadamiają wychowawcę lub dyrektora szkoły po tym, gdy otrzymają dodatni wynik badania swojego dziecka w kierunku koronawirusa.

14. Z niniejszą procedurą zostają zapoznani rodzice/opiekunowie prawni potwierdzając ten fakt podpisem na deklaracji, której wzór stanowi załącznik nr 4 do niniejszej procedury.

§ 9. Zasady korzystania z gabinetu pielęgniarki

1. We współpracy z pielęgniarką szkolną zostaną ustalone i upowszechnione zasady korzystania z gabinetu profilaktyki zdrowotnej oraz godziny jego pracy, uwzględniające wymagania określone w przepisach prawa oraz aktualnych wytycznych m.in. Ministerstwa Zdrowia i Narodowego Funduszu Zdrowia.
2. Wychowawcy klas zapoznają uczniów i ich rodziców/opiekunów z zasadami korzystania z gabinetu pielęgniarki.
3. Za zapewnienie opracowania zasad korzystania z gabinetu pielęgniarki odpowiedzialna jest p. Grażyna Rek.

§ 10. Higiena, czyszczenie i dezynfekcja pomieszczeń i powierzchni

1. Przy wejściu głównym do szkoły oraz w innych ogólnie dostępnych miejscach umieszcza się informację z numerami telefonów do powiatowej stacji sanitarno-epidemiologicznej, oddziału zakaźnego szpitala i służb medycznych.
2. Pracownik pełniący dyżur przy wejściu do szkoły jest obowiązany dopilnować, aby wszystkie osoby trzecie, w tym rodzice uczniów, wchodzące do szkoły dezynfekowały dłonie lub zakładały rękawiczki ochronne, miały zakryte usta i nos oraz nie przekraczały obowiązujących stref przebywania.
3. Należy regularnie myć ręce wodą z mydłem oraz dopilnować, aby robili to uczniowie, szczególnie po przyjściu do szkoły, przed jedzeniem, po powrocie ze świeżego powietrza i po skorzystaniu z toalety.
4. Wprowadza się monitoring codziennych prac porządkowych, ze szczególnym uwzględnieniem utrzymywania w czystości sal zajęć, pomieszczeń sanitarno-higienicznych, ciągów komunikacyjnych, dezynfekcji powierzchni dotykowych – poręczy, klamek i powierzchni płaskich, w tym blatów w salach i w pomieszczeniach spożywania posiłków, klawiatur, włączników. Wzór karty monitoringu określa się w załączniku nr 3 do niniejszej procedury.
5. Przeprowadzając dezynfekcję, należy ściśle przestrzegać zaleceń producenta znajdujących się na opakowaniu środka do dezynfekcji. Ważne jest ściśle przestrzeganie czasu niezbędnego do wywietrzenia dezynfekowanych pomieszczeń i przedmiotów, tak aby uczniowie nie byli narażeni na wdychanie oparów środków służących do dezynfekcji.
6. W pomieszczeniach sanitarno-higienicznych wywiesza się plakaty z zasadami prawidłowego mycia rąk, a przy dozownikach z płynem do dezynfekcji rąk – instrukcje dezynfekcji.
7. Pracownik obsługi, mający dyżur w czasie zajęć szkolnych, na bieżąco dba o czystość urządzeń sanitarno-higienicznych, w tym ich dezynfekcję lub czyszczenie z użyciem detergentu, potwierdzając ten fakt podpisem w karcie, o której mowa w ust. 4 niniejszego paragrafu.
8. W przypadku używania na terenie szkoły przez uczniów i pracowników masek lub rękawic jednorazowych, zapewnia się miejsca/pojemniki do ich wyrzucania (odpady zmieszane). Zalecenia GIS w tym zakresie, wskazane są na stronie internetowej GIS:

§ 11. Żywnienie w szkole

1. Wyłącza się źródło wody pitnej. Uczniowie mogą przynosić własne butelki z wodą.
2. Przy organizacji żywienia w szkole (stołówka szkolna, kuchnia), obok warunków higienicznych wymaganych przepisami prawa, odnoszącymi się do funkcjonowania żywienia zbiorowego, wprowadza się dodatkowo zasady szczególnej ostrożności dotyczące zabezpieczenia pracowników.
3. Ustala się, że odległość pomiędzy stanowiskami pracy wynosi min. 1,5 m, a jeśli to niemożliwe – zapewnia się środki ochrony osobistej.
4. Pracownicy są zobowiązani zwrócić szczególną uwagę na utrzymanie wysokiej higieny stanowisk pracy, opakowań produktów, sprzętu kuchennego, naczyń stołowych oraz sztućców, a także higieny osobistej.
5. Korzystanie z posiłków odbywać się będzie wyłącznie w miejscach do tego przeznaczonych, zapewniających prawidłowe warunki sanitarno-higieniczne, zgodnie z zaleceniami w czasie epidemii.
6. W miarę możliwości zapewnia się zmianowe wydawanie posiłków lub spożywanie ich przy stolikach z rówieśnikami z danej klasy.
7. Przy zmianowym wydawaniu posiłków konieczne jest czyszczenie blatów stołów i poręczy krzeseł po każdej grupie.
8. W przypadku braku innych możliwości organizacyjnych dopuszcza się spożywanie posiłków przez dzieci w salach lekcyjnych z zachowaniem zasad bezpiecznego i higienicznego spożycia posiłku.
9. Obsługa wydaje przygotowane czyste zestawy sztućców wraz z posiłkiem.
10. Osoby wchodzące na stołówkę powinny dezynfekować ręce przed podejściem do miejsca wydawania posiłku oraz sztućców.
11. Wielorazowe naczynia i sztućce myte są w zmywarce z dodatkiem detergentu, w temperaturze min. 60°C lub są wyparzone.
12. Usuwa się dodatki (np. cukier, jednorazowe sztućce, wazoniki, serwetki) z obszaru sali jadalnej - dodatki te wydawane są bezpośrednio przez obsługę.

§ 12. Organizacja zajęć dydaktycznych i dyżurów podczas przerw

1. Uwzględniając zalecenia MEN i GIS, w miarę możliwości ustala się różne godziny rozpoczynania i kończenia zajęć dydaktycznych, z uwzględnieniem zasad bhp.
2. Zobowiązuje się nauczycieli do przestrzegania zasad bhp, w szczególności dotyczących zajęć dydaktyczno-wychowawczych, określonych w § 4 rozporządzenia Ministra Edukacji Narodowej i Sportu z dnia 31 grudnia 2002 r. w sprawie bezpieczeństwa i higieny w publicznych i niepublicznych szkołach i placówkach (Dz. U. z 2020 r. poz. 1166, z późn. zm.) oraz przepisów Rozporządzenia Rady Ministrów z dnia 7 sierpnia 2020 r. w sprawie ustanowienia określonych ograniczeń, nakazów i zakazów w związku z wystąpieniem stanu epidemii (Dz.U. z 2020 r. poz. 1356, z późn. zm.).
3. Zajęcia dydaktyczne danego oddziału prowadzone są w jednej sali, chyba że nie jest to możliwe ze względu na specyfikę zajęć – wychowanie fizyczne.
4. Zaleca się, aby uczniowie w miarę możliwości, w czasie przerw, przebywali ze swoimi koleżankami i kolegami z danego oddziału.
5. W miarę możliwości, organizując dyżury podczas przerw międzylekcyjnych, do pełnienia dyżurów zobowiązuje się nauczyciela/wychowawcę danej klasy.

§ 13. Postanowienia końcowe

Z niniejszą procedurą zostają zapoznani wszyscy pracownicy szkoły, potwierdzając ten fakt podpisem na oświadczeniu, którego wzór stanowi załącznik nr 4 do niniejszej procedury.

.....
Podpis i pieczęć dyrektora

*Załącznik nr 1 do Procedury
funkcjonowania szkoły w okresie epidemii*

Jak myć ręce? Podstawowe zasady:

- myj ręce ok. 30 sekund
- rozpocznij od zmoczenia rąk wodą
- nabierz tyle mydła, aby pokryły całą powierzchnię dłoni
- dokładnie rozprowadź mydło po powierzchni pocierając o siebie rozprostowane dłonie
- pamiętaj o dokładnym umyciu przestrzeni między palcami, grzbietów palców oraz okolic kciuków
- na koniec dokładnie opłucz ręce wodą i wytrzyj ręce do sucha jednorazowym ręcznikiem

Jak skutecznie myć ręce?



1 Zwilż ręce ciepłą wodą. Nałóż mydło w płynie w zagłębienie dłoni.



2 Namydl obydwie wewnętrzne powierzchnie dłoni.



3 Spleć palce i namydl je.



4 Namydl kciuk jednej dłoni drugą ręką i na przemian.



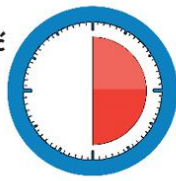
5 Namydl wierzch jednej dłoni wnętrzem drugiej dłoni i na przemian.



6 Namydl obydwa nadgarstki.



7 Sptucz starannie dłonie, żeby usunąć mydło. Wyszusz je starannie.



Całkowity czas:
30 sekund

Nie zapomnij umyć tych obszarów:



Główny Inspektorat Sanitarny



/GIS_gov



/GISgovpl



/GIS_gov_pl



/gis.gov.pl

Jak skutecznie dezynfekować ręce?

Użyj środka do dezynfekcji rąk,
który zawiera co najmniej 60% alkoholu.

Czas trwania:
do wyschnięcia
dłoni



1 Nanieś taką ilość preparatu, aby dłonie były całkowicie zwilżone



5 Pocieraj górną część palców prawej dłoni o wewnętrzną część lewej dłoni i odwrotnie



2 Pocieraj dłoń o dłoń rozprowadzając preparat na całą powierzchnię



6 Ruchem obrotowym pocieraj kciuk lewej dłoni wewnętrzną częścią prawej dłoni i odwrotnie



3 Pocieraj wewnętrzną częścią prawej dłoni o grzbietową część lewej dłoni i odwrotnie



7 Ruchem okrężnym opuszkami palców prawej dłoni pocieraj wewnętrzne zagłębienie lewej dłoni i odwrotnie



4 Spleć palce i pocieraj wewnętrznymi częściami dłoni



8 Po wyschnięciu ręce są zdezynfekowane

Ministerstwo Zdrowia



Jak prawidłowo nałożyć i zdjąć maseczkę



1

Przed nałożeniem maski **umyj ręce mydłem i wodą** lub **płynem do dezynfekcji na bazie alkoholu**

2



Zakryj usta i nos maską i upewnij się, że między twarzą a maską **nie ma żadnych przerw**



3



Unikaj dotykania maski podczas jej używania; jeśli to zrobisz, umyj ręce mydłem i wodą lub płynem do dezynfekcji na bazie alkoholu

4



Wymień maskę na nową, gdy tylko będzie wilgotna, nie używaj ponownie masek jednorazowych




5



Aby zdjąć maskę - chwyć ją od tyłu za wiązanie (nie dotykaj przodu maski!)

6



Wyrzuć maseczkę do zamykanego pojemnika; umyj ręce mydłem i wodą lub płynem do dezynfekcji na bazie alkoholu



Nie wrzucaj maseczki do toalety!

Ministerstwo Zdrowia





Jak prawidłowo nałożyć i zdjąć rękawice



Przed nałożeniem na dłonie rękawic **dokładnie umyj ręce wodą z mydłem** przez minimum 20 sekund

ZAKŁADANIE:



1

Wymij rękawicę z opakowania



2

Uchwycić ją w miejscu, w którym powinien znajdować się nadgarstek i płynnym ruchem wsunąć ją na dłoń



3

Nałóż pierwszą rękawicę



4

Drugą rękawicę wymij gołą dłonią



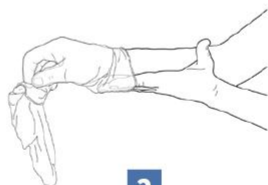
5

Odwiń zewnętrzną powierzchnię nakładanej rękawicy zgiętymi palcami dłoni w rękawicy i nałóż na drugą rękę



1

Złap palcami jedną rękawicę na wysokości nadgarstka i ściągnij ją wywracając rękawicę wewnętrzną stroną na wierzch



2

Trzymaj zdjętą rękawicę w ręce w rękawiczce i ruchem ślizgowym wtóż palce gołej ręki między rękawicę a nadgarstek. Zdejmij drugą rękawicę zdejmując ją wzdłuż dłoni, a następnie naciągnij na trzymaną w palcach rękawicę



3

Wrzuć zdjęte rękawice do kosza

ZDJEMOWANIE:



Nie wrzucaj rękawiczek do toalety!



Nie dotykaj twarzy w rękawiczkach!

Główny Inspektorat Sanitarny

